ФЕДЕРАЛЬНАЯ СЛУЖБА ГОСУДАРСТВЕННОЙ СТАТИСТИКИ

Миграция населения Ульяновской области

январь-сентябрь 2023 года

ФЕДЕРАЛЬНАЯ СЛУЖБА
ГОСУДАРСТВЕННОЙ СТАТИСТИКИ

Оперативные итоги миграционного движения населения

Ульяновской области

январь – сентябрь 2023 года

01 Общие итоги миграции населения

02 Потоки передвижения

03 Межрегиональная миграция

04 Международная миграция

ОБЩИЕ ИТОГИ МИГРАЦИИ НАСЕЛЕНИЯ

январь-сентябрь 2023 года, человек

15 886

Число прибывших

15 816

Число выбывших

70

Миграционный прирост населения

93,7%

К январю-сентябрю 2022 года

90,4%

К январю-сентябрю 2022 года

-550

Миграционная убыль населения

ЧИСЛО ПРИБЫВШИХ В УЛЬЯНОВСКУЮ ОБЛАСТЬ, человек

Число прибывших
январь-сентябрь 2023 года

15 886

179,8 в расчете на 10 000 человек населения

Число прибывших
январь-сентябрь 2022 года

16 949

188,3 в расчете на 10 000 человек населения

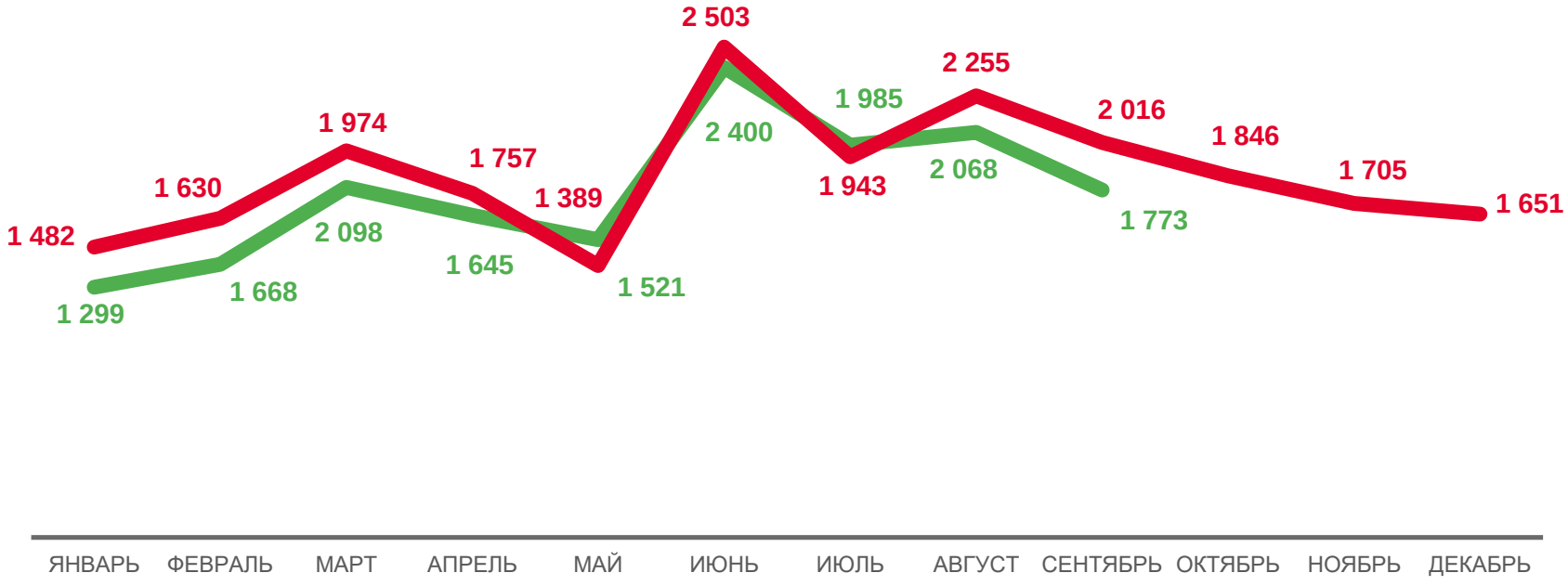

ЧИСЛО ВЫБЫВШИХ ИЗ УЛЬЯНОВСКОЙ ОБЛАСТИ, человек

Число выбывших
январь-сентябрь 2023 года

15 816

179,0 в расчете на 10 000 человек населения

Число выбывших
январь-сентябрь 2022 года

11 185

194,4 в расчете на 10 000 человек населения

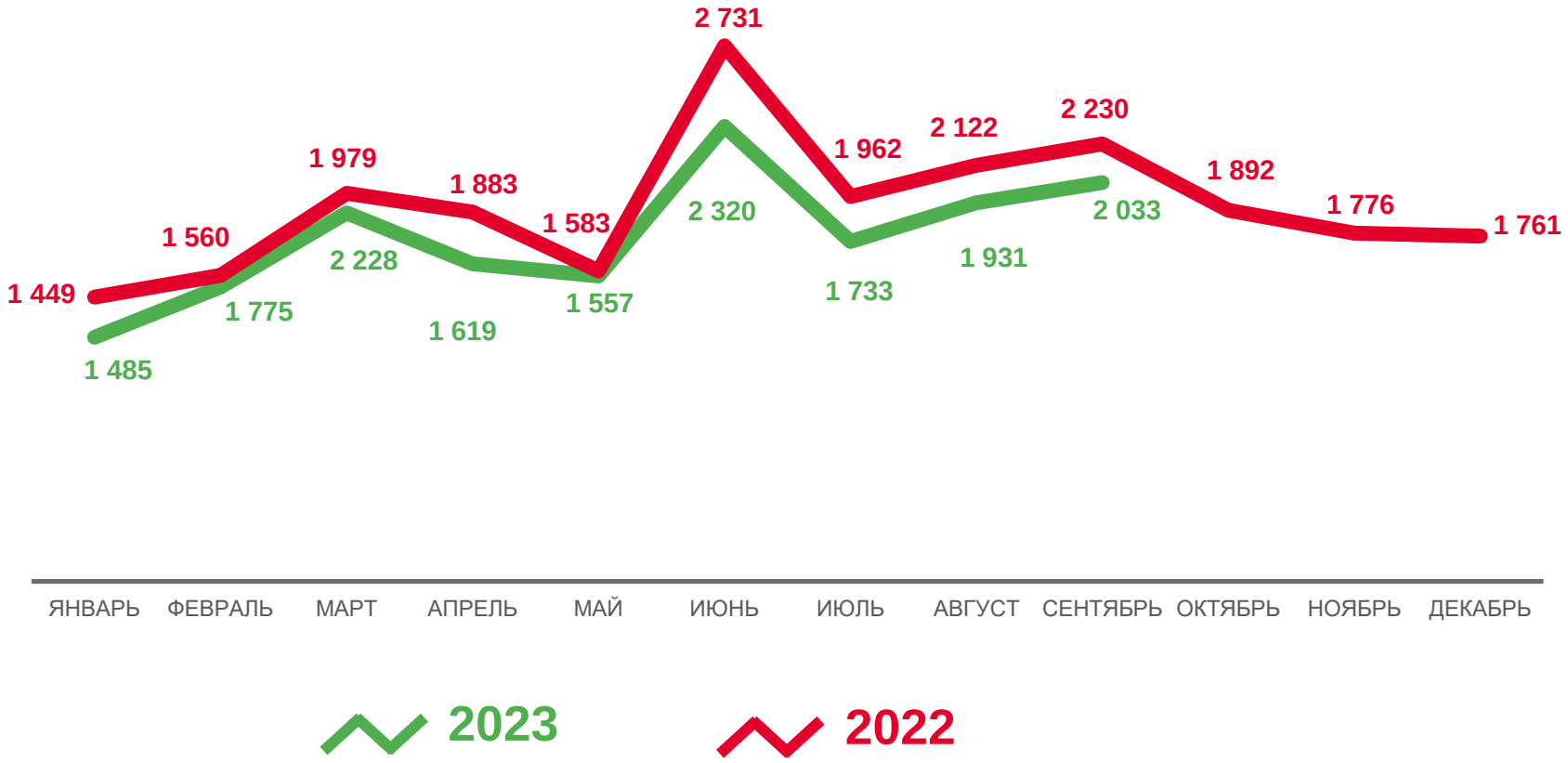

МИГРАЦИОННЫЙ ПРИРОСТ (УБЫЛЬ) НАСЕЛЕНИЯ В УЛЬЯНОВСКОЙ ОБЛАСТИ, человек

Миграционный прирост (убыль)
январь-сентябрь 2023 года

70

Миграционный прирост (убыль)
январь-сентябрь 2022 года

- 550

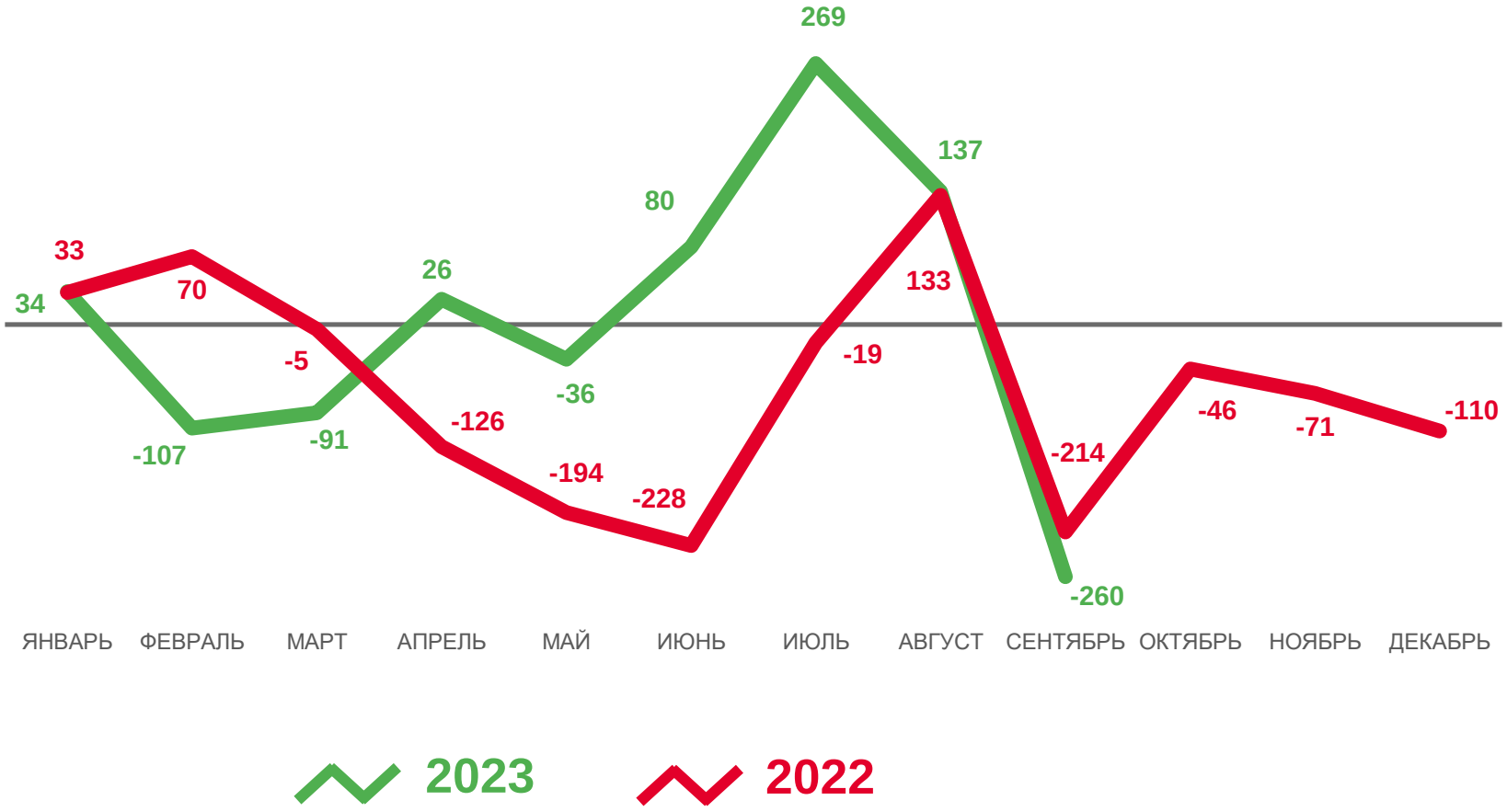

РАСПРЕДЕЛЕНИЕ ПРИБЫВШИХ И ВЫБЫВШИХ ПО ПОТОКАМ,
человек

Число прибывших
январь-сентябрь 2023 года

Всего 15 886

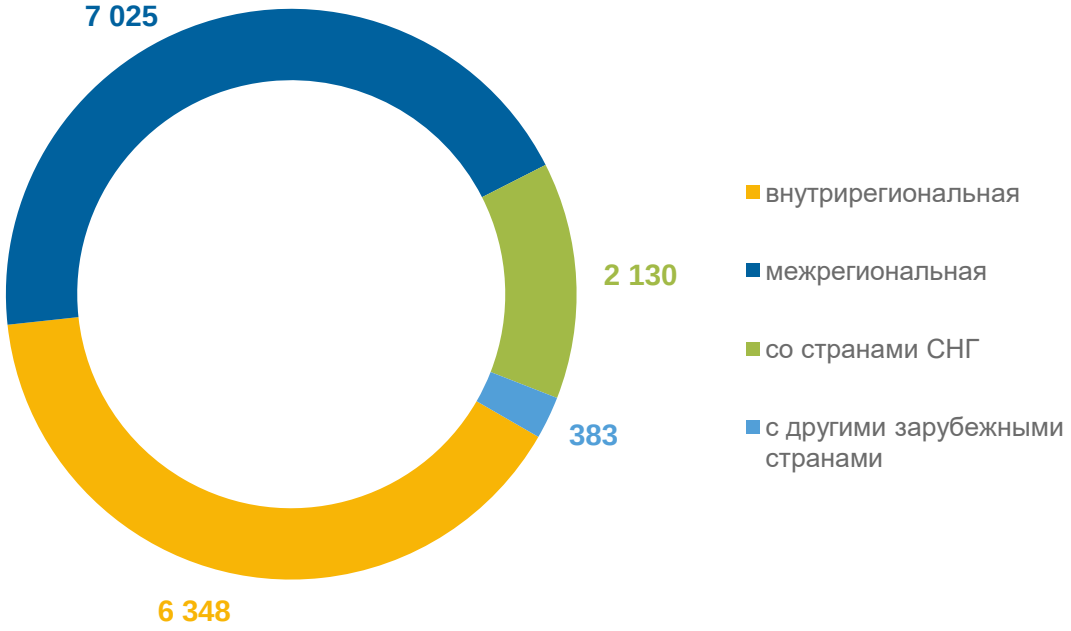

Число выбывших
январь-сентябрь 2023 года

Всего 15 816

МЕЖРЕГИОНАЛЬНАЯ МИГРАЦИЯ январь-сентябрь 2023 года, человек

7 025

ЧИСЛО ПРИБЫВШИХ

8 213

ЧИСЛО ВЫБЫВШИХ

- 1 188

МИГРАЦИОННАЯ УБЫЛЬ

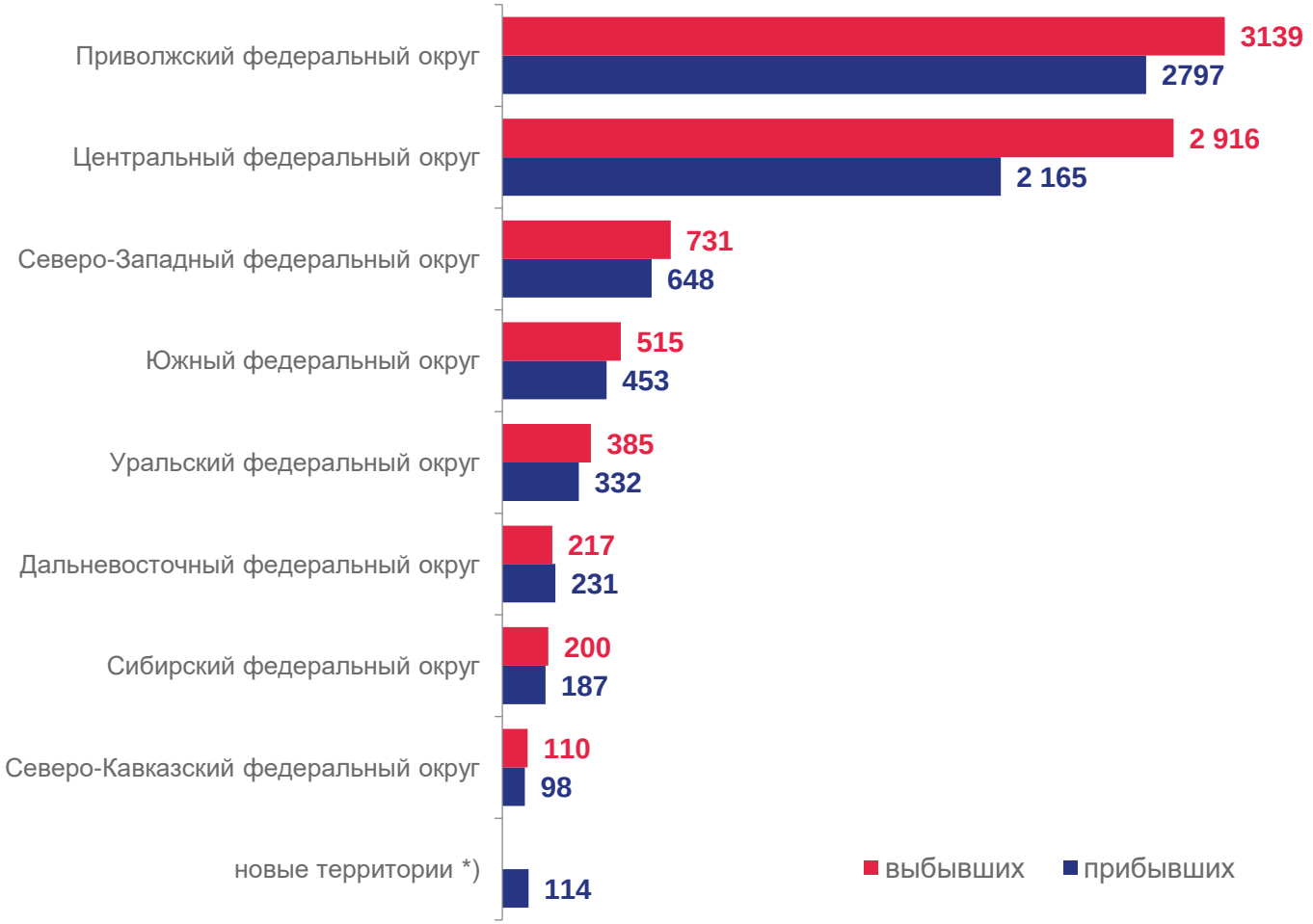

*) Донецкая Народная Республика (ДНР), Луганская Народная Республика (ЛНР), Запорожская и Херсонская области

МЕЖДУНАРОДНАЯ МИГРАЦИЯ январь-сентябрь 2023 года, человек

Миграция со странами СНГ

2 130

ЧИСЛО ПРИБЫВШИХ

925

ЧИСЛО ВЫБЫВШИХ

1 205

МИГРАЦИОННЫЙ ПРИРОСТ

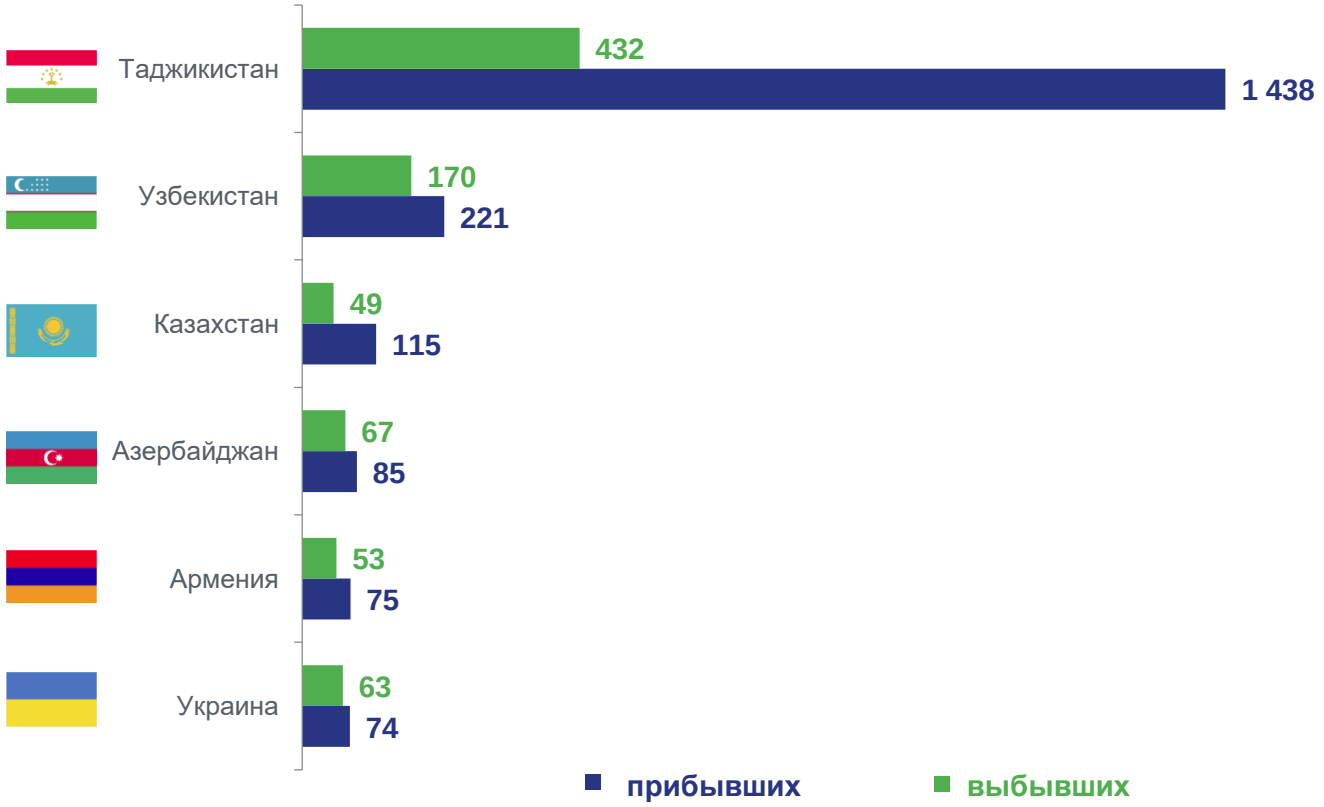

МЕЖДУНАРОДНАЯ МИГРАЦИЯ январь-сентябрь 2023 года, человек

С другими зарубежными странами

383

ЧИСЛО ПРИБЫВШИХ

330

ЧИСЛО ВЫБЫВШИХ

53

МИГРАЦИОННЫЙ ПРИРОСТ

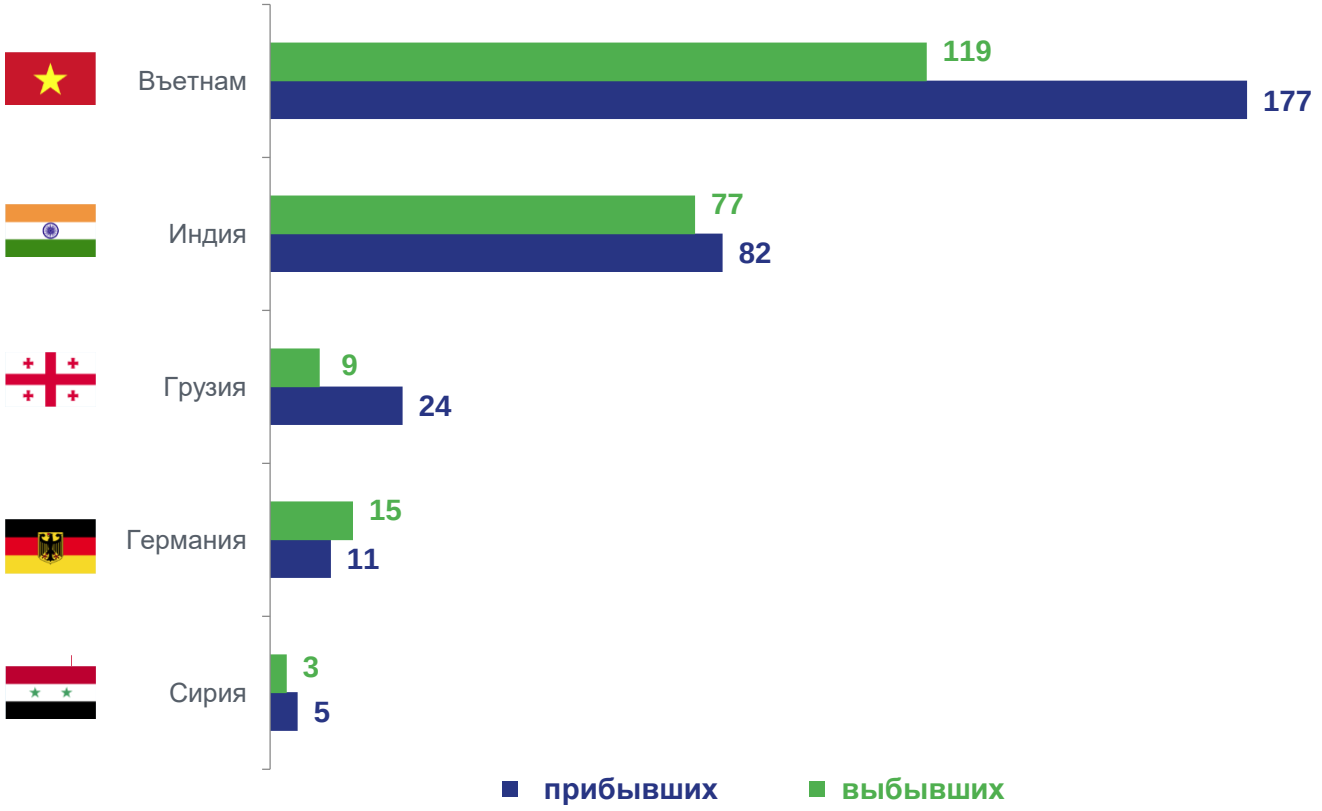

МИГРАЦИОННЫЙ ПРИРОСТ (УБЫЛЬ) НАСЕЛЕНИЯ ПО МУНИЦИПАЛЬНЫМ ОБРАЗОВАНИЯМ январь-сентябрь 2023 года, человек

Миграционный прирост (убыль)

МО «Город Ульяновск»	424
МО «Город Димитровград»	128
МО «Цильнинский район»	114
МО «Ульяновский район»	110
МО «Город Новоульяновск»	103
МО «Тереньгульский район»	57
МО «Инзенский район»	41
МО «Кузоватовский район»	29
МО «Радищевский район»	23
МО «Вешкаймский район»	4
МО «Новомалыклинский район»	-187
МО «Мелекесский район»	-134
МО «Барышский район»	-103
МО «Николаевский район»	-83
МО «Павловский район»	-81
МО «Карсунский район»	-76
МО «Старомайнский район»	-65
МО «Сурский район»	-56
МО «Старокулаткинский район»	-51
МО «Майнский район»	-48
МО «Чердаклинский район»	-34
МО «Новоспасский район»	-22
МО «Базарносызганский район»	-13
МО «Сенгилеевский район»	-10

КОЭФФИЦИЕНТ МИГРАЦИОННОГО ПРИРОСТА (УБЫЛИ) НАСЕЛЕНИЯ,
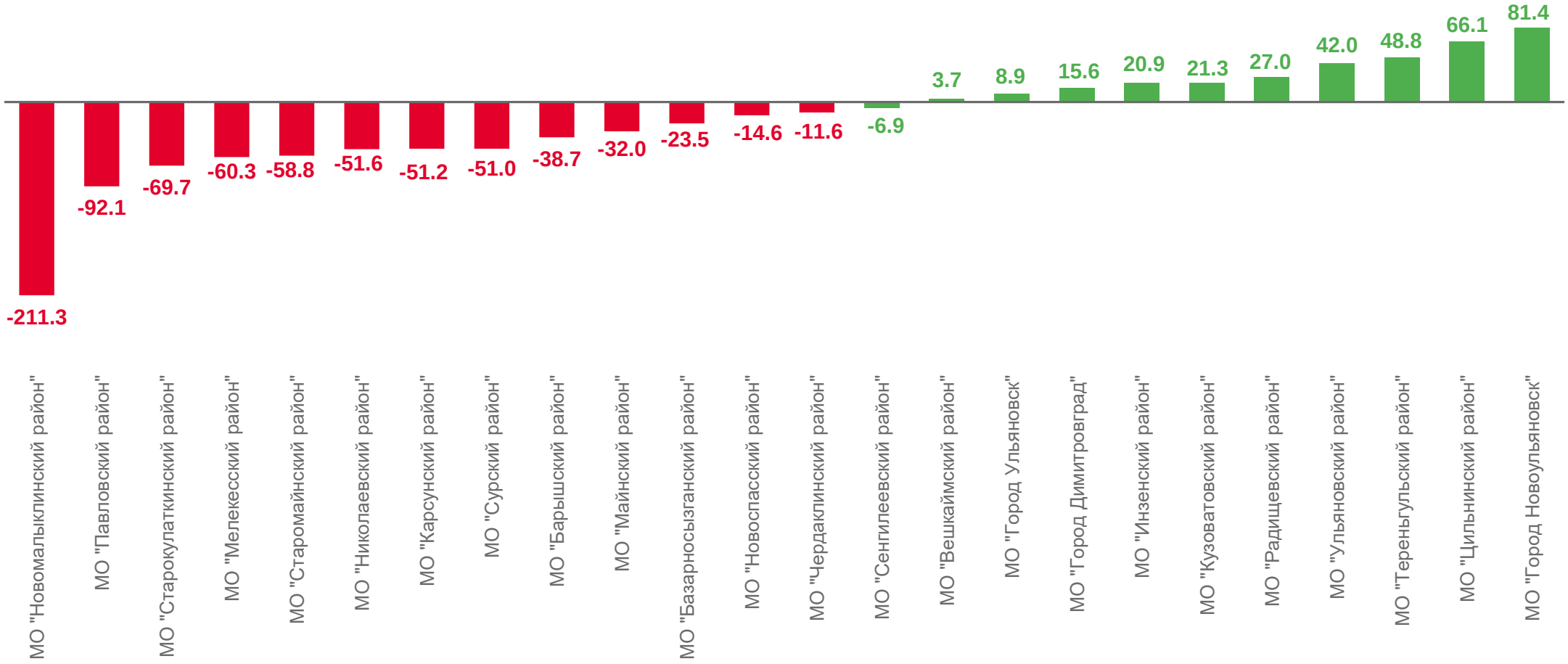
на 10 000 человек населения январь-сентябрь 2023 года